

Modèle: YX135
FFP2 NR

CE 2834

USER INSTRUCTIONS

Please follow the instructions and warning on the use of this mask during all times of exposure can reduce the effectiveness of the mask and could result in illness or disability.
A copy of the Declaration of Conformity for this product can be found on the product page: www.hunaneexi.com
As with any respiratory device, the wearer must be adequately trained prior to use. Before use, the wearer should always check the mask is in good condition- no dirt, no damage to headharness attachment etc.

Limitation:

- Do not use the respirator or enter or stay in a contaminated area under the following circumstances:
 - a) Atmosphere contains less than 19.5% oxygen.
 - b) If you smell or taste contaminant.
 - c) For protection against gases or vapours.
 - d) Contaminants or their concentrations are unknown or immediately dangerous to life or health.
 - e) For sandblasting, paint-spray operations and asbestos treatment.
- In explosive atmospheres.

Warning:

- This mask marked «NR» shall not be used for more than one shift.
- Never substitute, modify, add, or omit parts in the configuration as specified by the manufacturer.
- This mask helps protect against certain particulate contaminants but does not completely eliminate exposure to the risk of contracting disease or infection.
- It is unlikely that the requirements for leakage will be achieved if facial hair passes under the face seal.
- Change the mask immediately if breathing becomes difficult or the mask becomes damaged or distorted.
- Change the mask if a proper face seal cannot be achieved.


FITTING INSTRUCTION

- Hold the particle filtering half mask in position over the nose and mouth.
- Put the headharness behind to ears, attach the headharness to the retaining clip, improve comfort and prevent leakage.
- Ensure the nose clip is securely moulded around the nose, resting the ends against the cheek to obtain a good seal.
- To check for proper fit, cup both hands over the mask and exhale vigorously. If air leaks around the nose, tighten the nose clip, if air leaks around the edge, reposition the headharness for better fit.
- Repeat adjustments until the mask is sealed properly.
- If a proper seal cannot be achieved do not enter the contaminated area or it may cause illness.



Storage

- Store the mask in a sealed container away from contaminated areas when not use.
- Store the mask in the original packing during transport.



Temperature range of storage conditions



End of shelf life



See information supplied by the manufacturer



Maximum relative humidity of storage conditions

Modèle: YX135
FFP2 NR

CE 2834

BENUTZERANLEITUNG

Die Nichtbeachtung der Anweisungen und Warnungen zur Verwendung dieser Maske während aller Expositionenzeiten kann die Wirksamkeit der Maske beeinträchtigen und zu Krankheit oder Behinderung führen.
Eine Kopie der Konformitätserklärung für dieses Produkt finden Sie auf der Produktseite: www.hunaneexi.com
Wie bei jedem Atemgerät muss der Träger vor dem Gebrauch ausreichend geschult werden. Vor dem Gebrauch sollte der Träger immer überprüfen, ob sich die Maske in einem guten Zustand befindet - kein Schmutz, keine Beschädigung des Aufsatzes usw.

Einschränkung:

Verwenden Sie unter folgenden Umständen keine Atemschutzmaske und betreten oder bleiben Sie nicht in einem kontaminierten Bereich:

- Die Atmosphäre enthält weniger als 19,5% Sauerstoff.
- Wenn Sie Schadstoffe riechen oder schmecken.
- Zum Schutz vor Gasen oder Dämpfen.
- Kontaminanten oder ihre Konzentrationen sind unbekannt oder unmittelbar lebens- oder gesundheitsgefährdend.
- Zum Sandstrahlen, Sprühen und zur Asbestbehandlung.

Warnung:

Diese mit „NR“ gekennzeichnete Maske darf nicht länger als eine Schicht verwendet werden.
Ersetzen, ändern, fügen oder lassen Sie niemals Teile in der vom Hersteller angegebenen Konfiguration weg.
Diese Maske schützt vor bestimmten Partikelkontaminanten, schließt jedoch das Risiko einer Krankheit oder Infektion nicht vollständig aus.
Es ist unwahrscheinlich, dass die Anforderungen an die Leckage erfüllt werden, wenn das Gesichtshaar unter der Gesichtsversiegelung verläuft.
Wechseln Sie die Maske sofort, wenn das Atmen schwierig wird oder die Maske beschädigt oder verzerrt wird.

WARTUNGSEMPFEHLUNG

Halten Sie die Partikelfilter-Halbmaste über Nase und Mund in Position.
Stellen Sie die Kopfbedeckung hinter die Ohren, befestigen Sie die Kopfbedeckung an der Halteklammer, verbessern Sie den Komfort und verhindern Sie Leckagen.
Stellen Sie sicher, dass der Nasenclip sicher um die Nase geformt ist und die Enden an der Wange anliegen, um eine gute Abdichtung zu erzielen.
Um den korrekten Sitz zu überprüfen, legen Sie beide Hände über die Maske und atmen Sie kräftig aus. Wenn Luft um die Nase austritt, Nasenclip festziehen. Wenn am Rand Luft austritt, positionieren Sie das Kopfgürtel für eine bessere Passform.

Wenn keine ordnungsgemäße Abdichtung erreicht werden kann, betreten Sie den kontaminierten Bereich nicht, da dies zu Krankheiten führen kann.

Lagerung

Bewahren Sie die Maske in einem verschlossenen Behälter auf, wenn Sie sie nicht verwenden.

Bewahren Sie die Maske während des Transports in der Originalverpackung auf.

Temperaturbereich der Lagerbedingungen

Ende der Haltbarkeit

Siehe Angaben des Herstellers


Maximale relative Luftfeuchtigkeit der Lagerbedingungen

Notifizierte Stelle: CCQS Certification Services Limited

Adresse: Block 1 Blanchardstown Corporate Park, Ballycoolin Road, Blanchardstown, Dublin 15, DK 15AKK1, Irland (NB 2834)

Hersteller: Hunan EEEXI Technology & Service Co., LTD

Adresse: No. 6, North of Pingliu road, Luyang Hi-tech industrial development zone, Hunan, China



Modèle: YX135
FFP2 NR

CE 2834

INSTRUCTIONS D'UTILISATION

Le non-respect des instructions et des avertissements concernant l'utilisation de ce masque pendant toutes les périodes d'exposition peut réduire l'efficacité du masque et entraîner une maladie ou une invalidité.
Une copie de la déclaration de conformité de ce produit se trouve sur la page produit: www.hunaneexi.com
Comme pour tout appareil respiratoire, l'utilisateur doit être correctement formé avant son utilisation. Avant utilisation, l'utilisateur doit toujours vérifier que le masque est en bon état - pas de saleté, pas de dommage à la fixation du harnais, etc.

Limitation:

Né pas utiliser le respirateur et ne pas entrer ou rester dans une zone contaminée dans les circonstances suivantes:

- L'atmosphère contient moins de 19,5% d'oxygène.
- Si vous sentez ou goûtez un contaminant.
- Pour la protection contre les gaz ou vapeurs.
- Les contaminants ou leurs concentrations sont inconnus ou immédiatement dangereux pour la vie ou la santé.
- Pour le sablage, les opérations de peinture au pistolet et le traitement de l'amiante.
- Dans des atmosphères explosives.

Attention:

Ce masque marqué «NR» ne doit pas être utilisé pendant plus d'un quart de travail.
Ne jamais substituer, modifier, ajouter ou omettre des pièces dans la configuration comme spécifié par le fabricant.
Ce masque aide à protéger contre certains contaminants particulaires mais n'élimine pas complètement l'exposition au risque de contracter une maladie ou une infection.
Il est peu probable que les conditions de fuite soient satisfaisantes si les poils du visage passent sous le joint facial.
Changez le masque immédiatement si la respiration devient difficile ou si le masque est endommagé ou déformé.


INSTRUCTION DE MONTAGE

Maintenez le demi-masque filtrant les particules en place sur le nez et la bouche.
Tirez le serre-tête derrière les oreilles, attachez le serre-tête au clip de retenue, améliorez le confort et évitez les fuites.
Assurez-vous que le clip nasal est solidement moulé autour du nez, en appuyant les extrémités contre la joue pour obtenir une bonne étanchéité.

Pour vérifier l'ajustement, placez les deux mains sur le masque et expirez vigoureusement. Si de l'air fuit autour du nez, serrez le clip nasal, si de l'air fuit autour du bord, repositionnez.

Répétez les ajustements jusqu'à ce que le masque soit correctement scellé.

Si une bonne étanchéité ne peut être obtenue, n'entrez pas dans la zone contaminée ou cela peut causer des maladies.



Espace de rangement

Conservez le masque dans un récipient scellé à l'écart des zones contaminées lorsqu'il n'est pas utilisé.

Conservez le masque dans son emballage d'origine pendant le transport.

Plaque de température des conditions de stockage

2834R1

Fin de la durée de conservation

Voir les informations fournies par le fabricant

Humidité relative maximale des conditions de stockage

Organisme notifié: CCQS Certification Services Limited

Adresse: Block 1 Blanchardstown Corporate Park, Ballycoolin Road, Blanchardstown, Dublin 15, DK 15AKK1, Irland (NB 2834)

Fabricant: Hunan EEEXI Technology&Service Co., LTD

Adresse: N° 6, North of Pingliu road, Luyang Hi-tech industrial development zone, Hunan, Chine



Temperature range of storage conditions



End of shelf life



See information supplied by the manufacturer



Maximum relative humidity of storage conditions

Modello: YX135
FFP2 NR

CE 2834

GEBRUIKER INSTRUCTIE

Het niet opvolgen van de instructies en waarschuwingen met betrekking tot het gebruik van het masker kan tijdens alle blootstellingsdaden de effectiviteit van het masker verminderen en kan leiden tot ziekte of handicap. Een kopie van de conformiteitsverklaring voor dit product kunt u vinden op de productiepagina: www.hunaneexi.com. Zoals bij elk ademhalingsapparaat, moet de draager voor gebruik volledig worden geoefend. Voor gebruik moet de draager altijd controleren of het masker in goede staat is - geen vull, geen schade aan hoofdsteunaccessoires, enz.

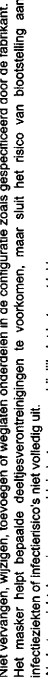
Beperking: Laat het masker niet gebruiken of toegang of verblijf in een besmet gebied onder de volgende omstandigheden:
- Atmosfeer bevat minder dan 19,5% zuurstof.
- Als je rukt of smaakt verontreiniging.
- Ter bescherming tegen gassen en dampen.
- Verontreinigingen of hun concentraties zijn onbekend of onmiddellijk gevaarlijk voor leven of gezondheid.
- Voor zandstraten, verfspullen en asbestbehandeling.

Waarschuwing: Dit masker gemarkeerd met "NR", mogen niet worden gebruikt voor meer dan één keer.
- Niet vervangen, wijzigen, bevoegen of weglaten onderdelen in de configuratie zoals gespecificeerd door de fabrikant.
- Het masker helpt bepaalde deeltjesverontreinigingen te voorkomen, maar sluit het risico van blootstelling aan infectiebronnen of infectieziekten niet volledig uit.
- Als het gezichtshaar is verzegeld, is het onwaarschijnlijk dat het gaat lekken.
- Als u kortademigheid voelt of het masker is beschadigd of vervormd, dient u het masker onmiddellijk te vervangen.

MONTAGE INSTRUCTIE
- Houd de desinfecterende half masker in positie over de neus en mond.
- Trek het touw terug over het oor en bevestig het touw aan de clip om het comfort te verbeteren en lekkage te voorkomen.
- Zorg dat de neusklem stevig gevormd rond de neus, rusten de uiteinden tegen de wang om een goede afdichting te verkrijgen.

Houd het masker met beide handen vast en adem krachtig uit om te zien of het geschikt is. Als er licht lekt rond de neus, draai dan de neusklem vast. Als er licht lekt aan de rand, pas dan de positie van het touw aan zodat het beter past.

Herhaal aanpassingen totdat het masker goed is afgedicht.
Als de verzegeling niet goed kan worden afgedicht, draag dan geen masker in het besmette gebied, anders kan dit ziekte veroorzaken.



Bewaar
Bewaar het masker in een afgesloten verpakking van verontreinigde gebieden waarmee deze niet gebruikt.
Bewaar het masker in de originele verpakking tijdens het transport.

Range de temperatura de las condiciones de almacenamiento
22±1
Fin de la vida útil
Ver información suministrada por el fabricante
Humedad relativa máxima de las condiciones de almacenamiento

Aangemelde instantie: CCOGS Certification Services Limited
Adres: Block 1 Blanchardstown Corporate Park, Ballycoolin Road, Blanchardstown, Dublin 15, DK 15AKK1, Ireland
(NB 2834)
Fabrikant: Hunan EEXI Technology & Service Co., Ltd.
Adres: No. 6, North of Pingliu road, Luyang Hi-tech industrial development zone, Hunan, China

Modello: YX135
FFP2 NR

CE 2834

INSTRUCCIONES PARA EL USUARIO

El incumplimiento de las instrucciones y advertencias sobre el uso de esta mascarilla durante todo el tiempo de exposición puede reducir la eficacia de la mascarilla y provocar una enfermedad o discapacidad. Puede encontrar una copia de la Declaración de conformidad de este producto en la página del producto: www.hunaneexi.com.

Al igual que con cualquier dispositivo respiratorio, el usuario debe estar debidamente capacitado antes de su uso. Antes de su uso, el usuario debe comprobar siempre que la máscara está en buenas condiciones, sin suciedad, sin daños en el accesorio del arnés, etc.

Limitación: No use el respirador ni entre o permanezca en un área contaminada bajo las siguientes circunstancias:
- La atmósfera contiene menos del 19,5% de oxígeno.
- Si huele o sabe a contaminante.
- Para protección contra gases o vapores.
- Los contaminantes o sus concentraciones se desconocen o representan un peligro inmediato para la vida o la salud.
- Para operaciones de arenado, pintura en aerosol y tratamiento de amianto.
- En atmósferas explosivas.

Advertencia: Esta mascarilla marcada con "NR" no se debe utilizar para más de un turno.
- Nunca sustituya, modifique, agregue u omita piezas en la configuración según lo especificado por el fabricante.
- Esta mascarilla ayuda a proteger contra ciertas partículas contaminantes, pero no elimina por completo la exposición al riesgo de contraer enfermedades e infecciones.
- Es poco probable que se cumplan los requisitos de fugas si el velo facial pasa por debajo del sello facial.
- Cambie la mascarilla inmediatamente si la respiración se vuelve difícil o si la máscara se deforma o deforma.

INSTRUCCIONES DE MONTAJE
- Mantenga la media máscara de filtrado de partículas en su posición sobre la nariz y la boca.
- Tire del arnés para la cabeza desde atrás hasta las orejas, coloque el sombrero para la cabeza en el clip de retención, mejore la comodidad y evite fugas.
- Asegúrese de que la pizca nasal esté bien moldeada alrededor de la nariz, apoyando los extremos contra la mejilla para obtener un buen sellado.
- Para comprobar el ajuste adecuado, coloque ambas manos sobre la mascarilla y exhale vigorosamente. Si hay fugas de aire alrededor de la nariz, apriete el clip de la nariz; si hay fugas de aire alrededor del borde, vuelva a colocar el arnés para la cabeza para un mejor ajuste.
- Repita los ajustes hasta que la máscara esté bien sellada.
- Si no se puede lograr un sellado adecuado, no ingrese al área contaminada o puede causar enfermedades.

Almacentamiento
Guarde la mascarilla en un recipiente sellado lejos de áreas contaminadas cuando no se use.
Guarde la mascarilla en el embalaje original durante el transporte.

Range de temperatura de las condiciones de almacenamiento
22±1
Fin de la vida útil
Ver información suministrada por el fabricante
Humedad relativa máxima de las condiciones de almacenamiento

Organismo notificado: CCOGS Certification Services Limited
Dirección: Block 1 Blanchardstown Corporate Park, Ballycoolin Road, Blanchardstown, Dublin 15, DK 15AKK1, Ireland
(NB 2834)
Fabricante: Hunan EEXI Technology & Service Co., Ltd.
Dirección: No. 6, North of Pingliu road, Luyang Hi-tech industrial development zone, Hunan, China

Modello: YX135
FFP2 NR

CE 2834

ISTRUZIONI PER L'UTENTE

La mancata osservanza delle istruzioni e delle avvertenze sull'uso di questa maschera durante tutti i periodi di esposizione può ridurre l'efficacia della maschera e potrebbe provocare malattie o invalidità. Una copia della Dichiarazione di conformità per questo prodotto è disponibile sulla pagina del prodotto: www.hunaneexi.com.

Prima dell'uso, chi lo indossa deve essere adeguatamente addestrato prima dell'uso. Come con qualsiasi dispositivo respiratorio, chi lo indossa deve sempre controllare che la maschera sia in buone condizioni: niente sporco, nessun danno all'attacco della bardatura ecc.

Limitazioni: Non utilizzare il respiratore né entrare o rimanere in un'area contaminata nelle seguenti circostanze:
- L'atmosfera contiene meno del 19,5% di ossigeno.
- Se senti odore o sapore di contaminante.
- Per la protezione da gas o vapori.
- I contaminanti o le loro concentrazioni sono sconosciuti o sono immediatamente pericolosi per la vita o la salute.
- Per operazioni di sabbiatura, verniciatura a spruzzo e trattamento amianto.
- In atmosfere esplosive.

Avvertimento: Questa maschera contrassegnata "NR" non deve essere utilizzata per più di un turno.
- Non sostituire, modificare, aggiungere o omettere mai parti nella configurazione specificata dal produttore.
- Questa maschera aiuta a proteggere da alcuni contaminanti particellari ma non elimina completamente l'esposizione al rischio di contrarre malattie o infezioni.
- È improbabile che i requisiti per le perdite vengano raggiunti se i peli del viso passano sotto il sigillo facciale.
- Cambiare immediatamente la maschera se la respirazione diventa difficile o la maschera viene danneggiata o distorta.
- Cambiare la maschera se non è possibile ottenere una tenuta facciale adeguata.

ISTRUZIONI DI MONTAGGIO
- Tenere la semimaschera filtrante per particelle in posizione sopra il naso e la bocca.
- Tirare la bardatura dietro alle orecchie, attaccare la bardatura alla clip di fissaggio, migliorare il comfort e prevenire perdite.
- Assicurarsi che il fermaglio per il naso sia saldamente modellato attorno al naso, appoggiando le estremità contro la guancia per ottenere una buona tenuta.
- Per verificare che si adatti correttamente, avvolgere entrambe le mani sopra la maschera ed espirare energicamente. In caso di perdite d'aria intorno al naso, stringere il fermaglio per il naso, in caso di perdite d'aria attorno al bordo, riposizionare la bardatura per una migliore vestibilità.
- Ripetere le regolazioni fino a quando la maschera è sigillata correttamente.
- Se non è possibile ottenere una tenuta adeguata, non entrare nell'area contaminata o potrebbe causare malattie.

Conservazione
Conservare la maschera in un contenitore sigillato lontano da aree contaminate quando non viene utilizzata.
Conservare la maschera nell'imballaggio originale durante il trasporto.

Intervallo di temperatura delle condizioni di conservazione
22±1
Fine del periodo di validità
Vedere le informazioni fornite dal produttore
Umidità relativa massima delle condizioni di conservazione

Ente di certificazione: CCOGS Certification Services Limited
Indirizzo: Block 1 Blanchardstown Corporate Park, Ballycoolin Road, Blanchardstown, Dublin 15, DK 15AKK1, Ireland
(NB 2834)
Produttore: Hunan EEXI Technology & Service Co., Ltd.
Indirizzo: No. 6, North of Pingliu road, Luyang Hi-tech industrial development zone, Hunan, China